

TAE 6 F	handels- üblich
---------	--------------------

TAE 6 F	handels- üblich
---------	--------------------

TAE 6 F	handels- üblich
---------	--------------------

TAE 6 F	handels- üblich
---------	--------------------

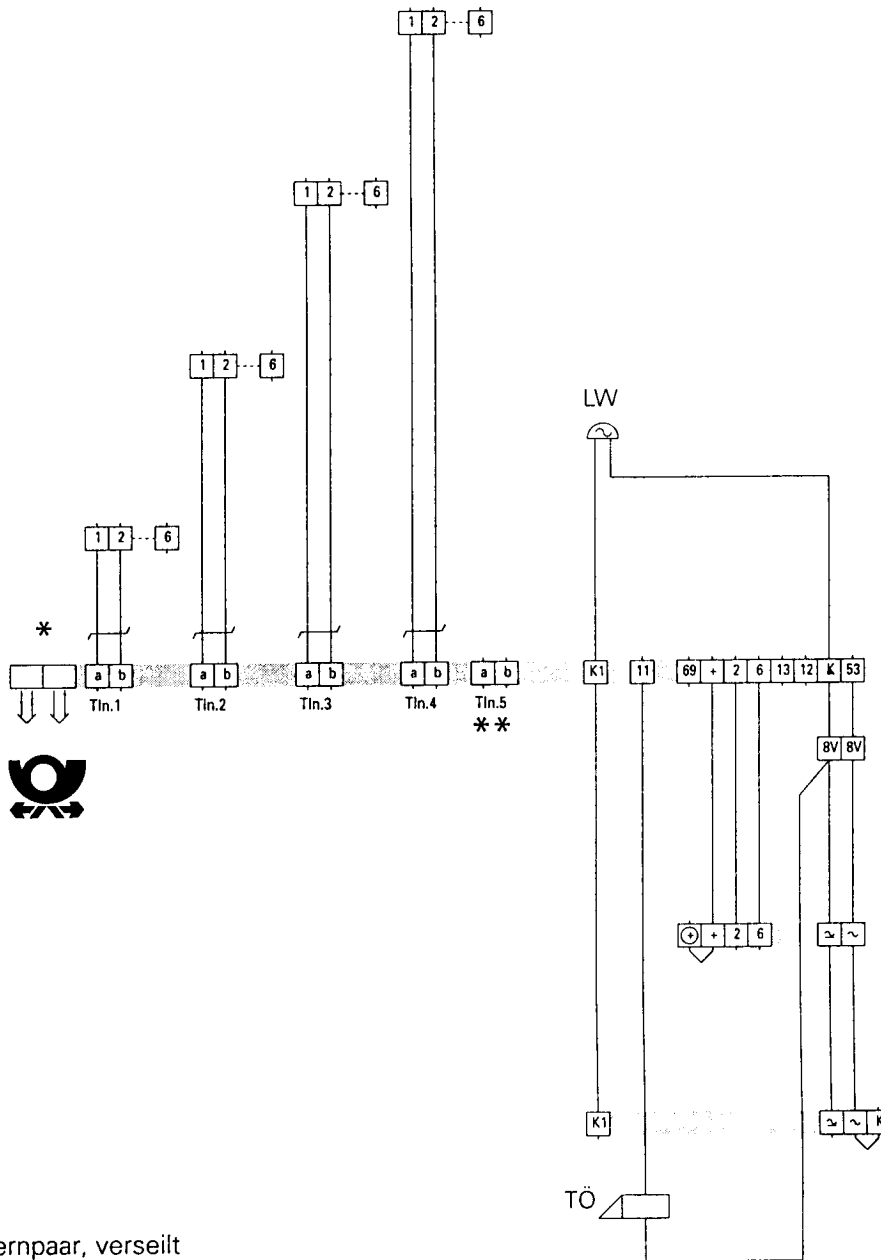
TAE 6 F	handels- üblich
---------	--------------------

8070/00 altern. 8072/00	
-------------------------------	--



⚡ Adernpaar, verseilt

* 2. Amtsleitung nur bei 8072/00



TAE 6 F	handels- üblich
---------	--------------------

TAE 6 F	handels- üblich
---------	--------------------

TAE 6 F	handels- üblich
---------	--------------------

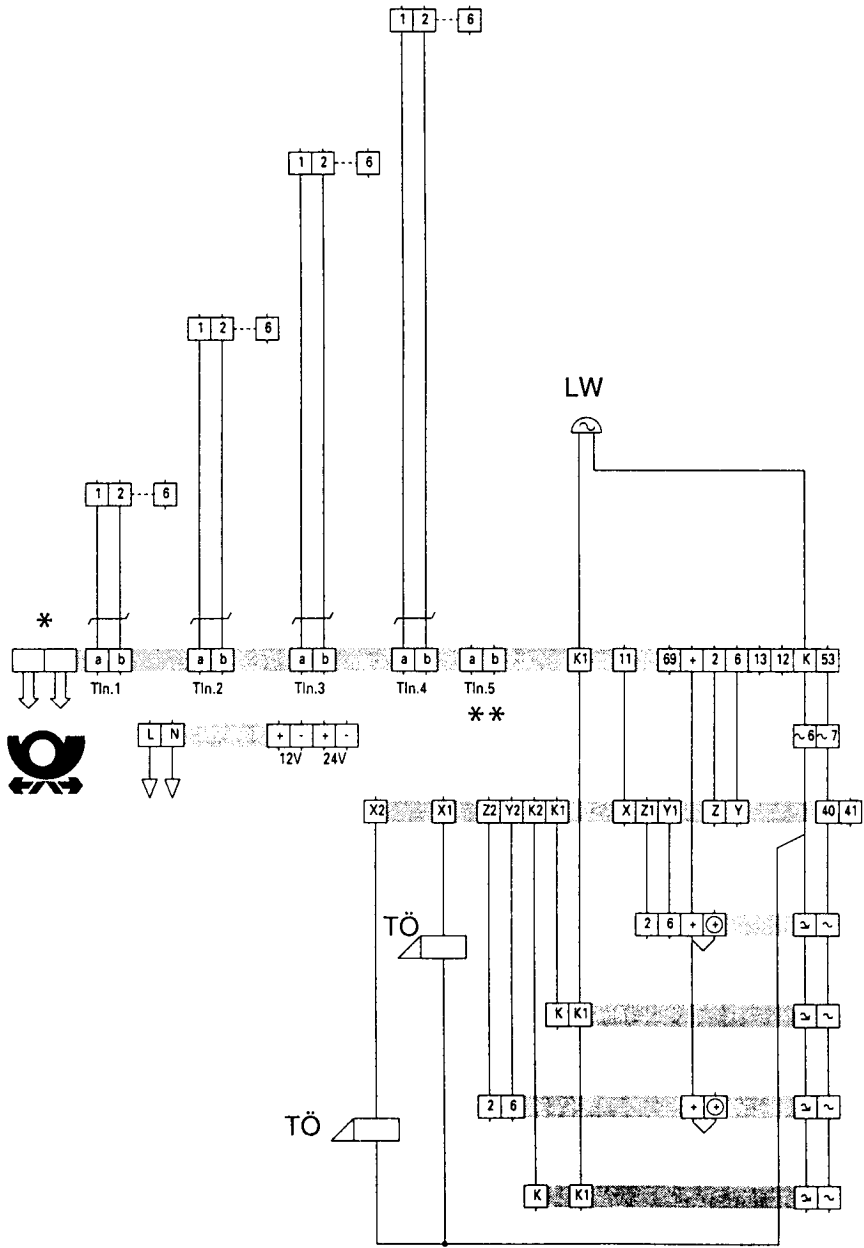
TAE 6 F	handels- üblich
---------	--------------------

8071/00 altern. 8073/00 6476/00	
--	--

5760/..	
---------	--

5751/..	
---------	--

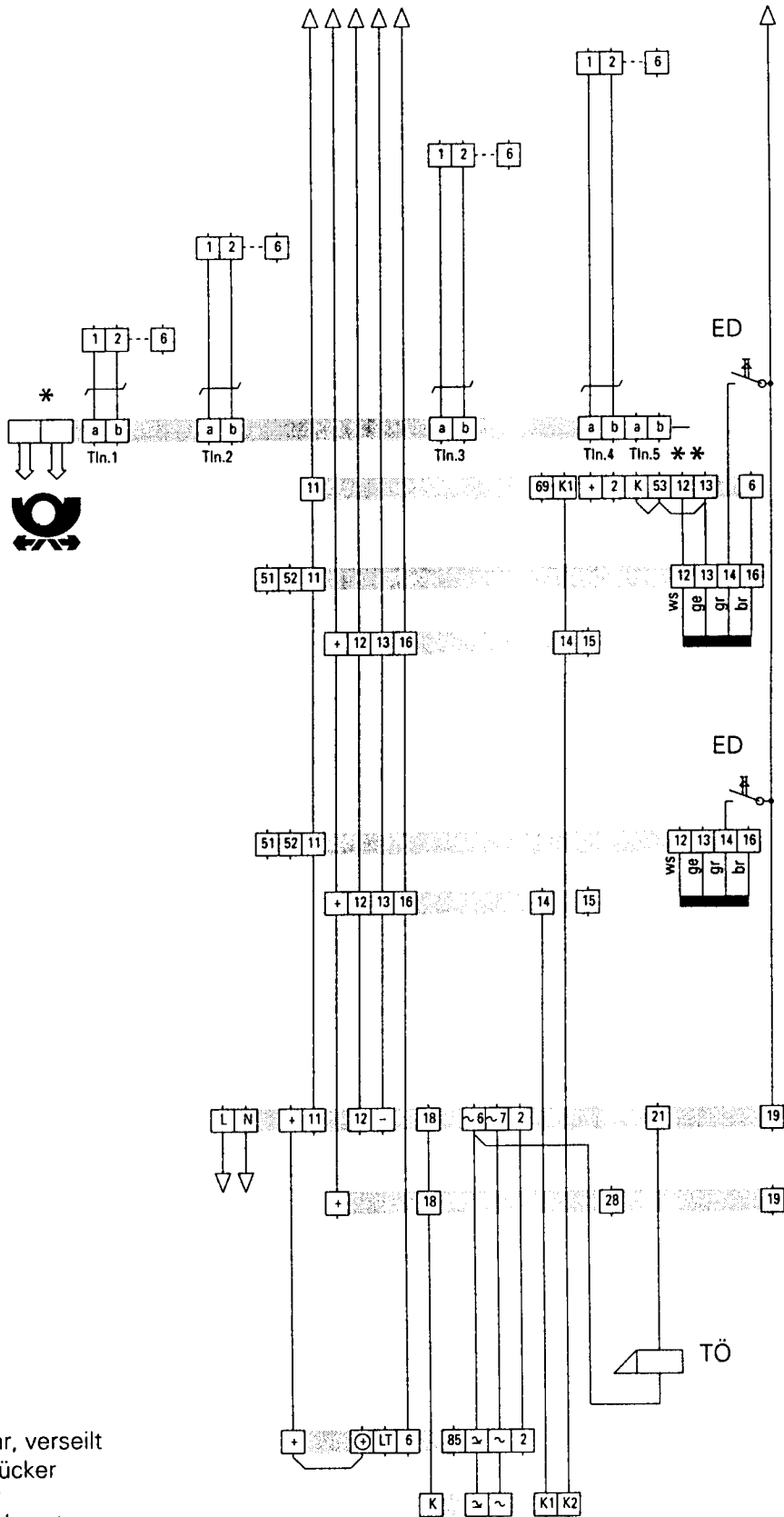
H = Adernpaar, verseilt
TÖ = Türöffner
* 2. Amtsleitung nur bei 8073/00
** Anschluß 5 / 8 **muß** frei bleiben



TAE 6 F	handels- üblich
TAE 6 F	handels- üblich
TAE 6 F	handels- üblich
TAE 6 F	handels- üblich
8071/00 altern. 8073/00	
6371/02	
6982/00	
5760/..	
5751/..	
5760/..	
5751/..	

† = Adernpaar, verseilt
 LW = Lautwerk, extern
 TÖ = Türöffner

* 2. Amtsleitung nur bei 8073/00
 ** Anschluß 5 / 8 **muß** frei bleiben

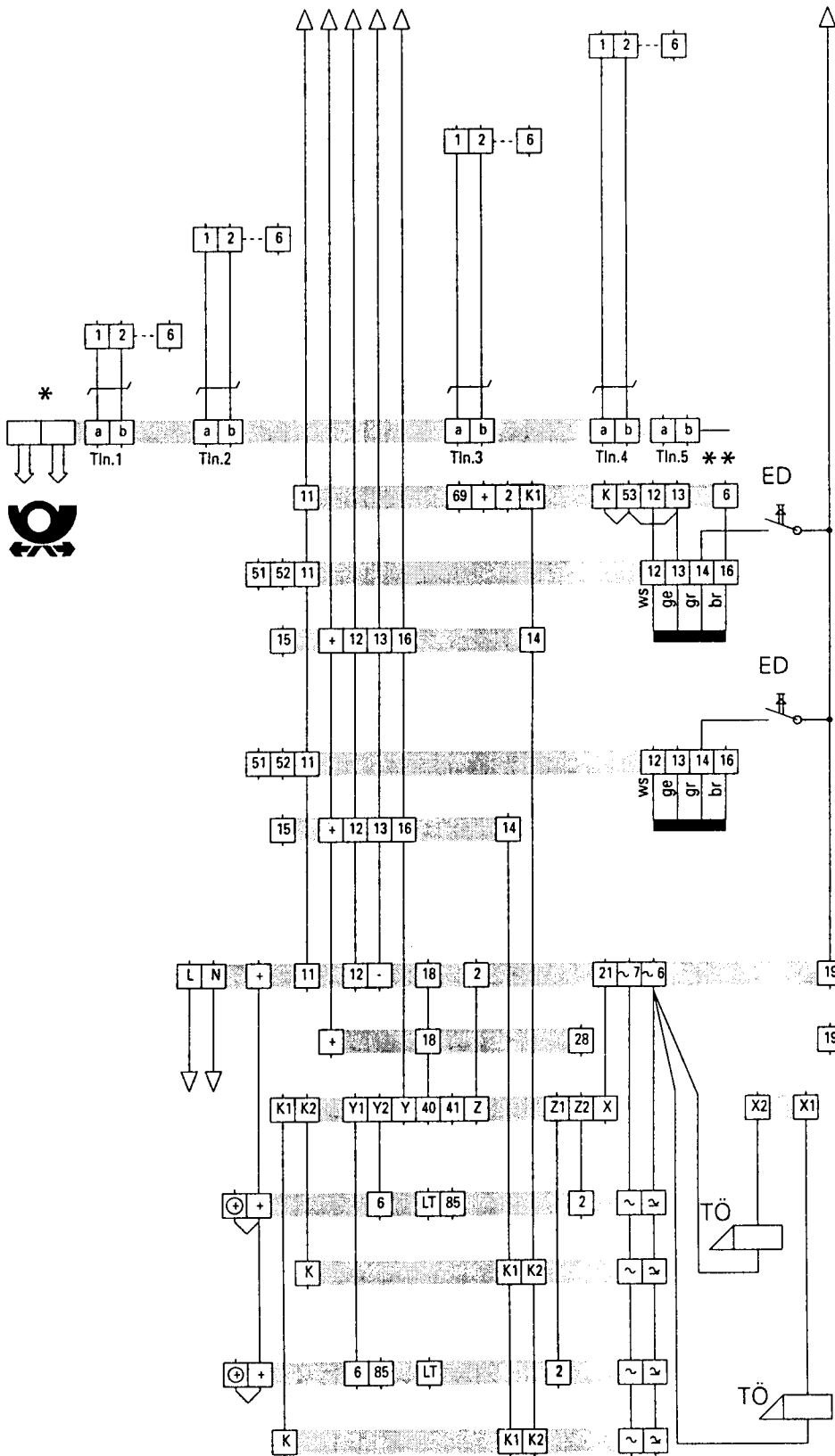


TAE 6 F	handels- üblich
TAE 6 F	handels- üblich
TAE 6 F	handels- üblich
TAE 6 F	handels- üblich
8071/00 altern. 8073/00	
6530/.. 6531/01	
6530/.. 6531/01	
6573/02	
6584/00	
5760/..	
5752/..	

† = Aderpaar, verseilt
 ED = Etagendrücker
 TÖ = Türöffner
 LW = Läutewerk, extern
 * 2. Amtsleitung nur bei 8073/00
 ** Anschluß 5 / 8 **muß** frei bleiben

Achtung:
 Schalter S in 8071/00 bzw. 8073/00 **muß** auf Stellung **WT** geschaltet sein (Seite 14, Punkt 7.2)

Art.-Nr. | Gerät




TAE 6 F | handels-
üblich

TAE 6 F | handels-
üblich


TAE 6 F | handels-
üblich

TAE 6 F | handels-
üblich

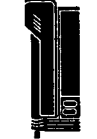
8071/00
altern.
8073/00




6530/..
6531/01




6530/..
6531/01




6573/02



6584/00



6982/00



5760/..
5752/..




5760/..
5752/..



5760/..
5752/..



5760/..
5752/..

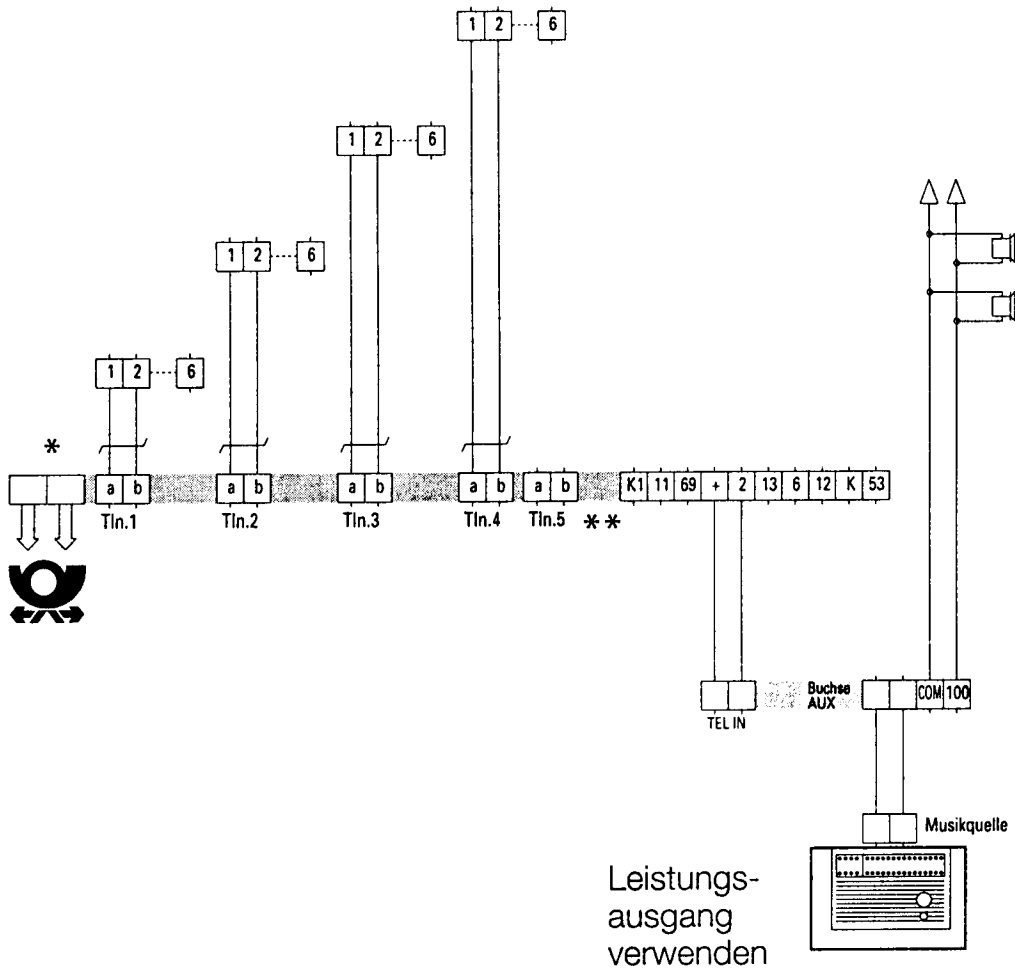


⊥ = Adernpaar, verseilt
ED = Etagendrucker
TÖ = Türöffner

* 2. Amtsleitung nur bei 8073/00
** Anschluß 5 / 8 muß frei bleiben

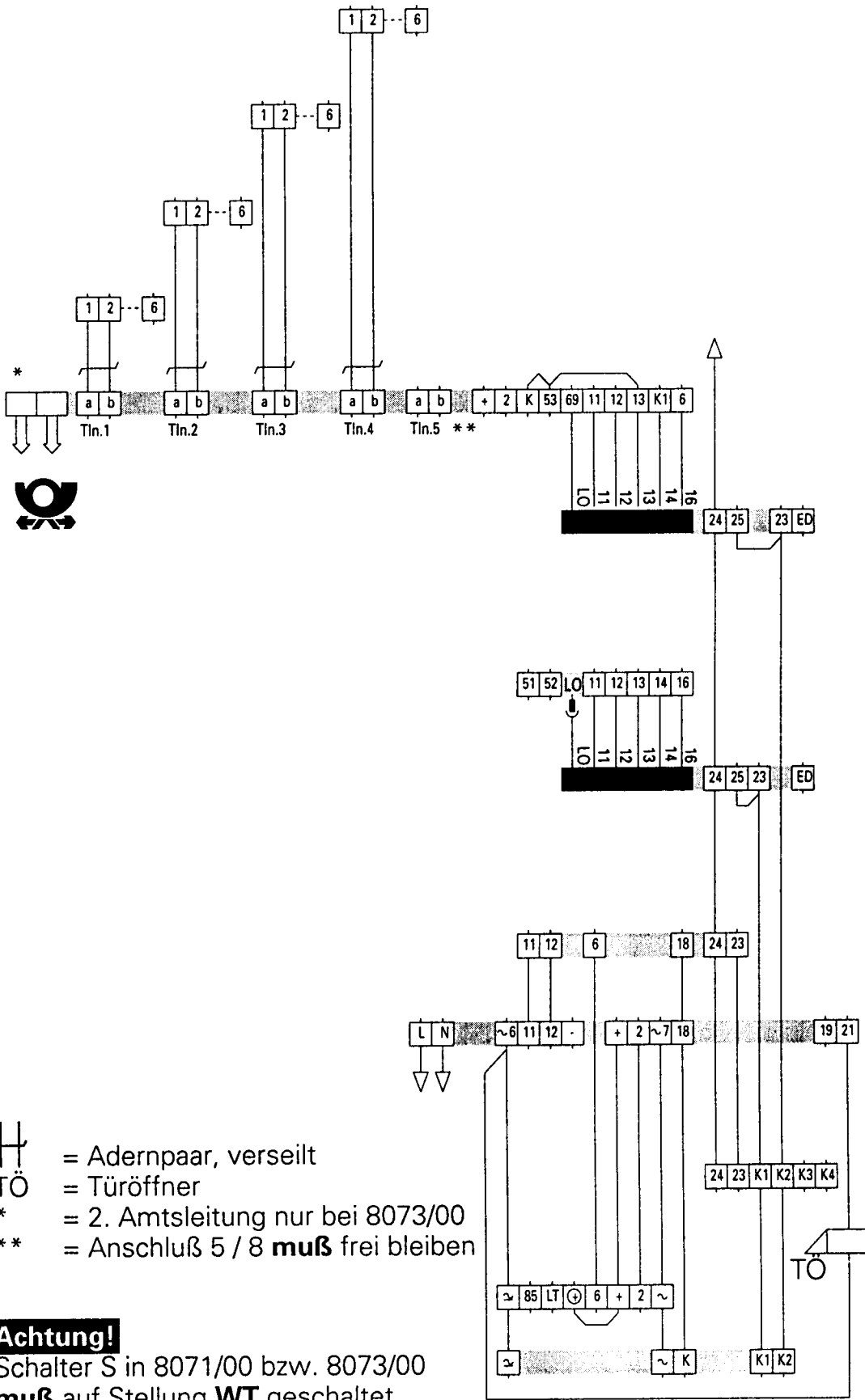
Achtung:
Schalter S in 8071/00 bzw. 8073/00 muß auf Stellung WT geschaltet sein (Seite 14, Punkt 7.2)

Art.-Nr. | Gerät




TAE 6 F	handels- üblich
TAE 6 F	handels- üblich
TAE 6 F	handels- üblich
9620/..	handels- üblich
TAE 6 F	handels- üblich
8071/00 alt. 8073/00	
9670/01	

- = Adernpaar, verseilt
- * = 2. Amtsleitung nur bei 8073/00
- ** = Anschluß 5 / 7 **muß** frei bleiben



- TAE 6 F handels-
üblich
- TAE 6 F handels-
üblich
- TAE 6 F handels-
üblich
- TAE 6 F handels-
üblich

8071/00
altern.
8073/00



6539/00

6530/..




6539/00

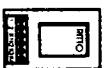
6581/00



6573/02



6588/00



5760/..



5752/..



- = Adernpaar, verseilt
- = Türöffner
- * = 2. Amtsleitung nur bei 8073/00
- ** = Anschluß 5 / 8 **muß** frei bleiben

Achtung!
Schalter S in 8071/00 bzw. 8073/00 **muß** auf Stellung **WT** geschaltet sein! (Seite 14, Punkt 7.2)